


Vx820 BKS

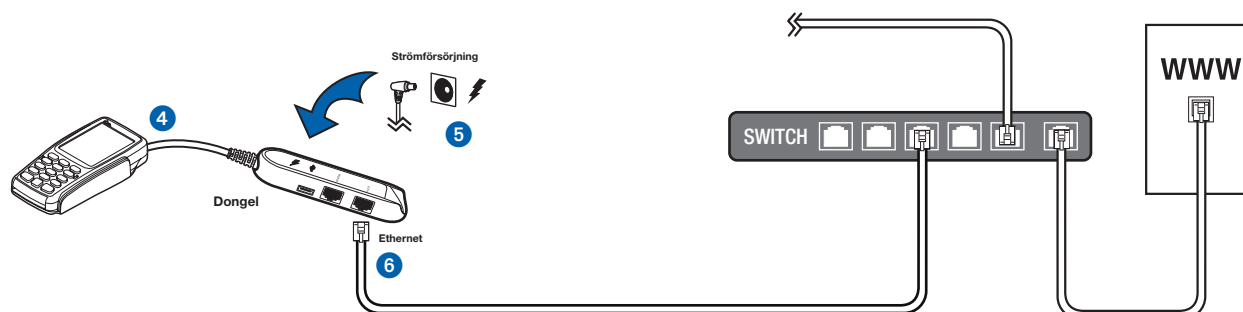
Snabbguide för kassakopplad Vx820 BKS

1




- 1 Anslut SWITCH till bredbandet.
- 2 Anslut kraftaggregatet till SWITCH.
- 3 Anslut datorns LAN-port till SWITCH.

2



- 4 Anslut dongeln till terminalen.
- 5 Anslut kraftaggregatet till dongelns strömport.
- 6 Anslut Ethernet-porten på terminalens dongel till SWITCH.

3



- 7 Starta kassa-programvaran och testa förbindelsen mellan terminal och kassa-programvara.